

# دليل المستخدم لإصدار رخصة المشاريع الحكومية



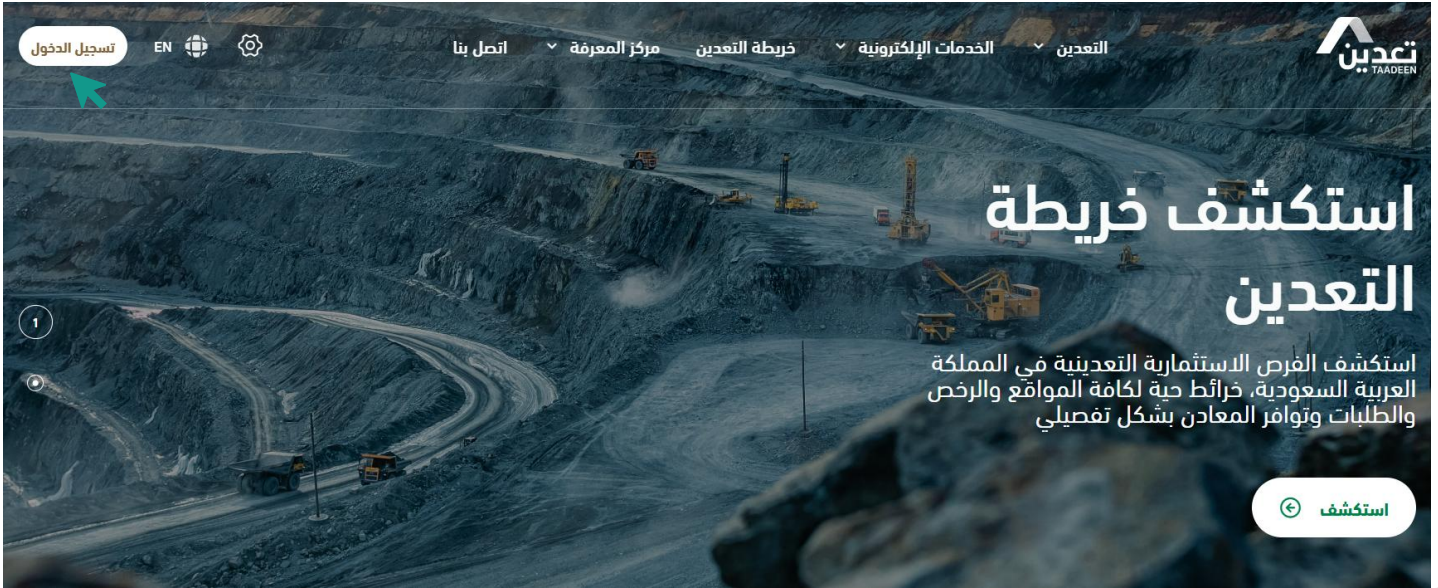


### وصف الخدمة :

هي رخصة محاجر مواد بناء من فئة (ج) لا تتجاوز مساحتها (250,000) متر مربع، وتهدف إلى دعم المقاولين في توفير مواد البناء الأساسية اللازمة لتنفيذ المشاريع العامة وفقًا للمواصفات الفنية المعتمدة لتلك المشاريع. ويشترط على صاحب الرخصة عدم استخدام المواد المستخرجة من الموقع إلا لأغراض تنفيذ المشروع المحدد. وتمنح هذه الرخصة في حال عدم توفر مواقع مرخصة أو مجمعات تعدينية تحتوي على المواد المطلوبة بالمواصفات الفنية المحددة للمشروع، وذلك ضمن نطاق لا يتجاوز (60) كيلومترًا من موقع تنفيذ المشروع.

### خطوات الدخول على الخدمة :

1- قم بالدخول على [منصة تعدين](#) ثم اضغط على زر تسجيل الدخول.



### 2- ثم تسجيل الدخول.

English

**تعددين**  
TAADEEN

[السابق >](#)

### تسجيل الدخول



**NIC**  
مركز المعلومات الوطني  
National Information Center

عزيزي العميل.. يمكنك تسجيل الدخول باستخدام اسم المستخدم وكلمة المرور المستخدمة في منصة الوصول الوطنية الموحدة.. للاستفادة من الخدمات الإلكترونية التي تقدمها الوزارة..

أو

تسجيل الدخول كمستثمر أجنبي (بدون رقم الهوية/الإقامة)

ليس لديك حساب؟ [إنشاء حساب](#)

### 3- اضغط على "رخصة مشاريع حكومية".

**قسم الرخص**

- رخصة محجر مواد البناء
- رخصة منتج صغير
- رخصة تعددين
- رخصة كشف
- رخصة مشاريع حكومية
- رخصة فالتس خام
- تصريح التصدير
- تقييم الكفاءة الفنية

الصفحة الرئيسية

- الرخص
- الطلبات
- الصفقات المالية
- الشركات
- الائتمار الدورية
- المفوضين
- قائمة المهام
- الإشعارات
- إعداد التقارير
- المؤتمرات
- إدارة المخالفات

## 4- اضغط على "إصدار رخصة".



## 5- ستظهر شاشة "معلومات الرخصة" سيتم التحقق من الأهلية ، قم بتعبئة المعلومات ثم اضغط على زر "التالي".

طلب رخصة مشاريع حكومية جديدة / قائمة الرخص

التحقق من الأهلية ☒

ألا يكون مقدم الطلب متأخرًا عن سداد أي مبالغ مالية مستحقة للوزارة تتعلق بأي رخصة أو غرامات أو أي مستحقات مالية ☒

معلومات الشركة

الرقم الموحد	الاسم التجاري	الاسم
تاريخ انتهاء السجل التجاري 1449/12/21	نوع السجل التجاري	الرقم الوطني / رقم الإقامة

معلومات المشروع

اسم المشروع*	رقم العقد*	قيمة العقد*
تاريخ بداية العقد*	تاريخ انتهاء العقد*	مدة المشروع

المدة والمعادن ☒ فئة ج

تاريخ انتهاء الرخصة\*

المعادن - فئة ج\*

كمية المعادن

إجمالي كمية المعادن 0.00 طن

التعهدات

الالتزام بكافة الشروط والمواصفات التي تضعها الهيئة وكافة الفوائض والأنظمة والتعليمات والقرارات المتعلقة بنشاط الرخص 1 ☐

التطبيق على الكل

التالي

- 6- ستنتقل بعد ذلك إلى شاشة "موقع الرخصة" قم بإدخال إحداثيات موقع المشروع وموقع الرخصة ، يمكنك إدخال الإحداثيات يدويًا أو تحميل الملف ليقوم النظام بقراءتها وعرضها تلقائيًا ، بعد اخال الاحداثيات قم بالضغط على زر "انظر على الخريطة".

فائمة الرخص

طلب رخصة مشاريع حكومية جديدة

- معلومات الرخصة
- موقع الرخصة
- خطة العمل والبرنامج
- دراسة الأثر البيئي
- المرافق
- الشروط والأحكام

موقع المشروع

ملف الإحداثيات

يمكنك إدخال الإحداثيات يدويًا أو تحميل ملف ليتم النظام بقراءتها وعرضها تلقائيًا

المرق

إضافة مرق

إضافة إحداثيات

انظر على الخريطة

موقع الرخصة

عزيزي المستلم، يرجى العلم بأن إجراءات حجز الموقع تمثل مرحلة مبدئية في عملية التقييم والموافقة. و هذا يعني أن قيامكم بحجز الموقع لا يعد بأي حال من الأحوال موافقة نهائية أو التزامًا ملزمًا من جانبنا في هذه المرحلة.

ملف الإحداثيات

يمكنك إدخال الإحداثيات يدويًا أو تحميل ملف ليتم النظام بقراءتها وعرضها تلقائيًا

المرق

إضافة مرق

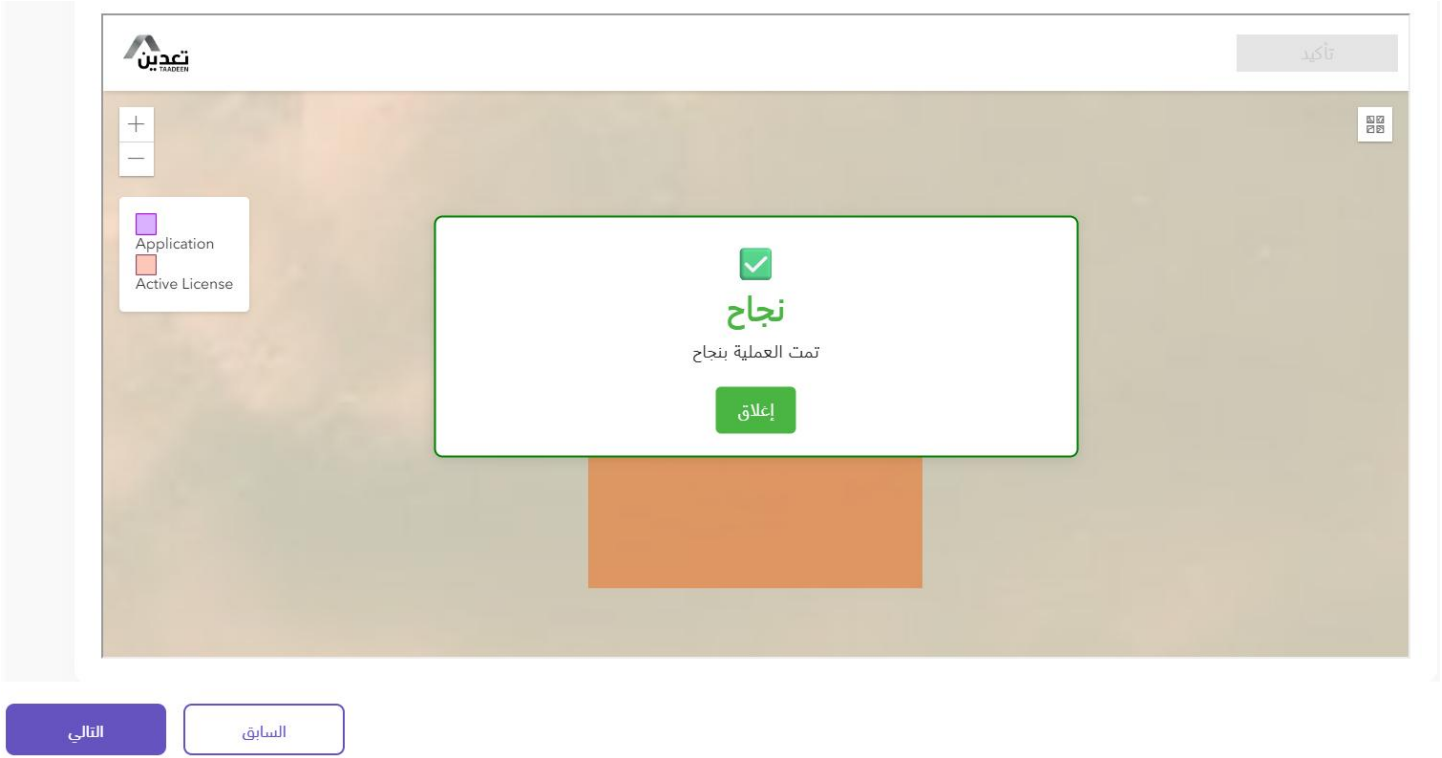
إضافة إحداثيات

انظر على الخريطة

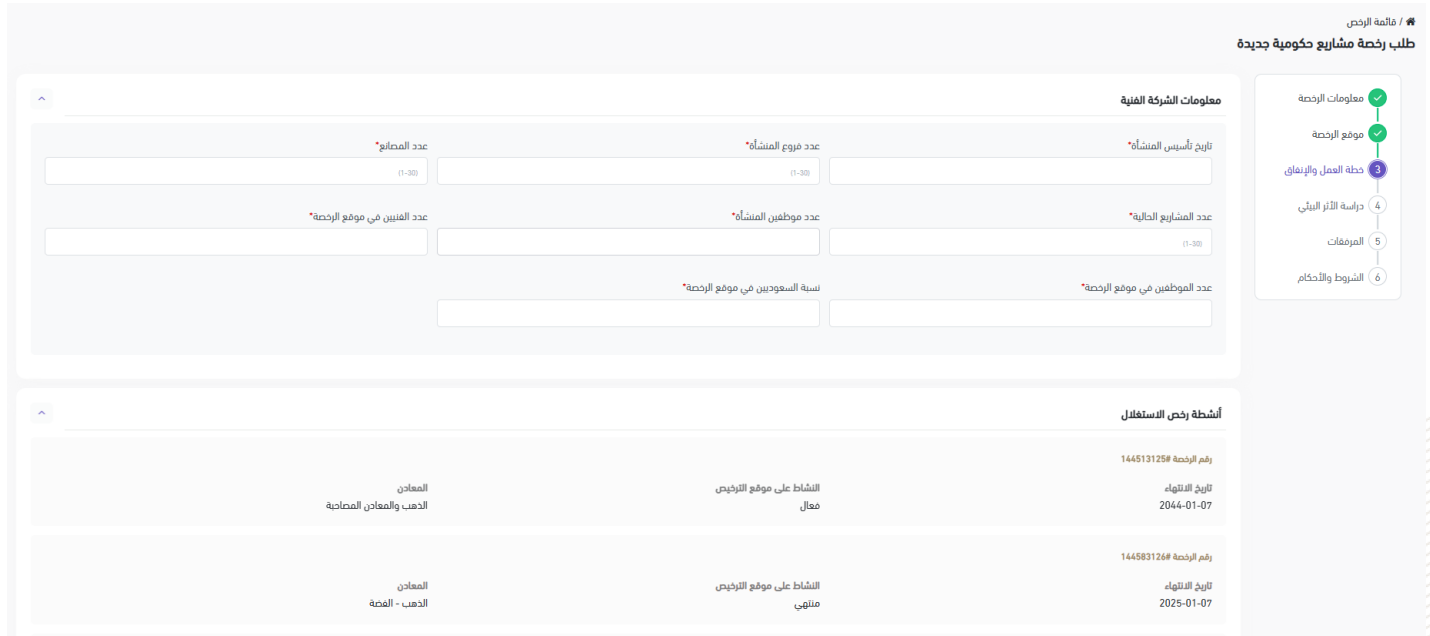
التالي

السابق

7- بعد ذلك قم بالضغط على زر "تأكيد" وستظهر رسالة "تمت العملية بنجاح" ، ثم اضغط على زر "التالي".



8- ستنتقل بعد ذلك إلى شاشة "خطة العمل والإنفاق" قم بإدخال البيانات ثم اضغط على زر "التالي".



## الوصف الفني للمشروع

### خطة الإستغلال السنوية

#### خطة الاستغلال للسنة الأولى

الربع الأول*	الربع الثاني*	الربع الثالث*
طن	طن	طن
الربع الرابع*	متوسط سعر بيع الخام	إجمالي الطاقة السنوية المستهدفة (ريال)
طن	ريال سعودي/طن	ريال سعودي/طن

## تفاصيل المشروع

### طريقة الاستغلال المقترحة\*

## تفاصيل الأعمال التطويرية

اسم المهمة*	سنة البداية*	شهر البداية*	المدة (بالشهور)*	التكلفة (ريال)*
سياج	إحتر	إحتر		
طرق الوصول	إحتر	إحتر		
السكن	إحتر	إحتر		
المنحدر	إحتر	إحتر		
المكاتب	إحتر	إحتر		
ورشة العمل	إحتر	إحتر		

إضافة

## خصائص خطة العمل

### تفاصيل المعدات والمنشآت

إضافة

## تكاليف المشروع

### إجمالي التكاليف الرأسمالية للمشروع (ريال)\*

### إجمالي التكاليف التشغيلية للمشروع (ريال)\*

## المرفقات

اسم المرفق	إضافة مرفق
مخطط موقع الرخصة*	إضافة مرفق
خطاب التأييد*	إضافة مرفق
خطاب موافقة إمارة المنطقة*	إضافة مرفق

التالي

السابق

9- ستظهر شاشة "دراسة الأثر البيئي" قم بتعبئة المعلومات التالية ثم اضغط على زر "التالي".

مصادر المياه والطاقة

مصدر المياه

☐ آبار المياه
☐ المياه المعالجة
☐ المياه السطحية
☐ أخرى

مصدر الطاقة

☐ الشبكة الكهربائية
☐ مولدات الكهرباء
☐ الطاقة المتجددة
☐ أخرى

الآثار الناجمة عن أنشطة الاستغلال

إدارة الأثر الناتج يجب الالتزام بالاشتراطات والمواصفات التي تضعها الجهة المختصة بالبيئة

إضافة

تكاليف الإغلاق والتأهيل

إجمالي التكاليف التقديرية لتكلفة الإغلاق والتأهيل\*

أدخل القيمة

المرفقات

إضافة مرفق	اسم المرفق
إضافة مرفق	خطة إعادة التأهيل والإغلاق
إضافة مرفق	خطة الأثر البيئي

تطبيق على الكل

التالي

السابق

التعهدات

معلومات الرخصة

موقع الرخصة

خطة العمل والإنفاق

دراسة الأثر البيئي

المرفقات

الشروط والأحكام

10- قم بإرفاق المرفقات إن وجدت ثم اضغط على زر "التالي".

مرفقات

الجدول أدناه لإضافة أي مرفقات ترغب في إضافتها (إذا وجدت)

إضافة مرفق

مرفقات

معلومات الرخصة

موقع الرخصة

خطة العمل والإنفاق

دراسة الأثر البيئي

المرفقات

الشروط والأحكام

8



## 11- قم بالموافقة على الشروط والأحكام ثم اضغط على زر "إرسال".

الشروط والأحكام

العامة

شروط 1

الخاصة

خاص

معلومات الرخصة

موقع الرخصة

خطة العمل والارتفاع

دراسة الأثر البيئي

المرفقات

الشروط والأحكام


طلب رخصة مشاريع حكومية جديدة

أعهد بالتوقيع والموافقة على شروط وأحكام نظام الاستثمار التعديني الصادر بالمرسوم الملكي رقم م / 140 وتاريخ 19 شوال 1441 هـ وفلنكله التنفيذية الصادرة بموجب القرار الوزاري رقم (3293/1/1444) وتاريخ 05/06/1444 هـ وشروط وأحكام الرخصة والأنظمة والتعليمات ذات العلاقة. وأقرم بصحة المعلومات المقدمة في الطلب وفي حال ثبوت خلاف ذلك فللوزارة الحق في تطبيق العقوبات الواردة في النظام وفلنكله التنفيذية.

إرسال

السابق

## ستظهر رسالة "تم إرسال طلب رخصة مشاريع حكومية بنجاح".



تم إرسال طلب رخصة مشاريع حكومية بنجاح

رقم الطلب

تم إرسال طلب رخصة مشاريع حكومية بنجاح وسيخضع للدراسة الجغرافية قبل استكمال عملية دفع رسوم الطلب. يمكنكم البدء بإجراءات التصريح البيئي، ليتم رفعه مباشرة في حال تمت الموافقة على الطلب

تتبع الطلب

العودة إلى الصفحة الرئيسية

ستظهر الحالة "مرسل" ، سيخضع الطلب للدراسة الجغرافية قبل استكمال عملية دفع رسوم الطلب. يمكنكم البدء بإجراءات التصريح البيئي، ليتم رفعة مباشرة في حال تمت الموافقة على الطلب.

الطلبات

الصفحة الرئيسية > الطلبات

طلبات تصاريح التصدير

الطلبات

رقم الطلب	نوع الطلب	السجل التجاري	إسم الشركة	الحالة	تاريخ تقديم الطلب	إجراء
	إصدار رخصة مشاريع حكومية			مرسل	2025-11-13 15:06:...	عرض
						سحب

الصفحة الرئيسية

الرخص

الطلبات

الضمانات المالية

الشركات

التقارير الدورية

12- بعد الانتهاء من دراسة الطلب من قبل الفريق المختص ، سيتم اشعارك بسداد رسوم "تقديم الطلب" عن طريق الذهاب إلى "قائمة المهام" ستظهر نوع المهمة "رسوم الطلب" قم بالضغط على "الرد على الطلب".

قائمة المهام

الصفحة الرئيسية > قائمة المهام

Task Types

Request Type

Request ID

رقم الطلب	نوع الطلب	نوع المهمة	تاريخ المهمة	تاريخ انتهاء اتفاقية مستوى ال	الرد على الطلب
	إصدار رخصة مشاريع حكومية	رسوم الطلب	2025-11-13T11:15:37Z	20/11/2025	الرد على الطلب
	إصدار رخصة مشاريع حكومية	الضمان المالي	2025-11-13T11:15:37Z	28/11/2025	الرد على الطلب

الصفحة الرئيسية

الرخص

الطلبات

الضمانات المالية

الشركات

التقارير الدورية

المفوضين

قائمة المهام

13- بعد ذلك ستظهر شاشة "الدفع" قم بالموافقة على الإقرار والضغط على "إرسال الرد" وقم بسداد رسوم تقديم الطلب.

تنويه هام

يرجى العلم أنه تم إصدار رقم ماثورة إصدار الرخصة. لإنهاء العملية واسلام رقم السداد. يجب عليك تأكيد الإقرار أدناه ثم إرسال الطلب خلال 30 يوم. علماً بأنه في حال عدم الإرسال خلال المهلة المحددة، فسيتم إلغاء طلب الإصدار تلقائياً.

الدفع

سنتم إلقاء طلبك إذا لم يتم الدفع خلال 30 يوم.

رمز السداد للمدفوعات الحكومية

رسوم تقديم الرخصة

10000

أمر بعمرك أن رسوم تقديم الطلب غير مستردة في حالة رفض الطلب أو إلغائه

ستظهر رسالة "تم إرسال فاتورة طلب مشاريع حكومية بنجاح".



14- بعد ذلك سيتم اشعارك باستكمال المتطلبات مثل "الضمان المالي" عن طريق الذهاب إلى "قائمة المهام" ستظهر نوع المهمة "الضمان المالي" قم بالضغط على "الرد على الطلب".

الصفحة الرئيسية > قائمة المهام

### قائمة المهام

Task Types
Request Type
Request ID

رقم الطلب	نوع الطلب	نوع المهمة	تاريخ المهمة	تاريخ انتهاء اتفاقية مستوى ال	
إصدار رخصة مشاريع حكومية	رسوم الطلب	2025-11-13T11:15:37Z	20/11/2025	الرد على الطلب	
إصدار رخصة مشاريع حكومية	الضمان المالي	2025-11-13T11:15:37Z	28/11/2025	الرد على الطلب	

- الصفحة الرئيسية
- الرخص
- الطلبات
- الضمانات المالية
- الشركات
- التقارير الدورية
- المفوضين
- قائمة المهام

15- ستظهر شاشة "الضمان المالي" قم بتعبئة البيانات التالية ثم اضغط على زر "إرسال الرد".

معلومات الطلب

رقم الطلب	تاريخ المهمة	عدد الأيام المتبقية
	2025-11-13	15

نوع الضمان المالي

ضمان مالي كلي

السنة	تكلفة الضمان المالي
المجموع	500,000.00

تسجيل بيانات الضمان المالي

رقم الضمان المالي\*

اختر

المرفقات

اسم المرفق	تحميل المرفق
الضمان المالي	إضافة مرفق

إرسال الرد

إلغاء

16- -بعدها سيتم دراسة الطلب من قبل الفريق المختص ثم اشعارك بتقديم "التصريح البيئي" عن طريق الذهاب إلى "قائمة المهام" ثم اضغط على "الرد على الطلب".

الصفحة الرئيسية > قائمة المهام

قائمة المهام

Task Types

Request Type

Request ID

رقم الطلب	نوع الطلب	نوع المهمة	تاريخ المهمة	تاريخ انتهاء اتفاقية مستوى ال	الرد على الطلب
	إصدار رخصة مشاريع حكومية	التصريح البيئي	2025-11-16T09:22:14Z	14/2/2026	

الصفحة الرئيسية

الرخص

الطلبات

الضمانات المالية

الشركات

التقارير الدورية

المفوضين

قائمة المهام

17- قم بإدخال "رقم التصريح البيئي" و "إضافة المرفق".

التصريح البيئي

معلومات الطلب

رقم الطلب	تاريخ المهمة	عدد الأيام المتبقية
	2025-11-11	90

تسجيل التصريح البيئي

رقم التصريح البيئي\*

استعلام

المرفق

اسم المرفق	تحميل المرفق
التصريح البيئي	إضافة مرفق

إرسال

طلب تعديل فترة السماح

إلغاء

بعدها ستظهر بيانات التصريح البيئي ، قم بالضغط على زر "إرسال".

تسجيل التصريح البيئي

رقم التصريح البيئي\*

استعلام

بيانات التصريح البيئي

اسم الشركة	الرقم التجاري	نوع الرخصة
		إصدار رخصة محجر مواد بناء
رقم الطلب	رقم التصريح البيئي	حالة التصريح البيئي
		معتمدة
تاريخ انتهاء التصريح	تاريخ إصدار التصريح	
2028-04-27	2025-11-11	

المرفق

اسم المرفق	تحميل المرفق
التصريح البيئي	TEST.pdf


إرسال

طلب تعديل فترة السماح

إلغاء



18- بعد ذلك سيتم مراجعة الطلب من قبل الفريق المختص ، وبعد الانتهاء سيتم اشعارك بسداد رسوم "الايجار السطحي" و "المقابل المالي" عن طريق الذهاب إلى "قائمة المهام" ستظهر نوع المهمة "دفع الایجار السطحي" و "دفع المقابل المالي" قم بالضغط على زر "الرد على الطلب".


هجري

[قائمة المهام](#)

---

Task Types

Request Type

Request ID

	رقم الطلب	نوع الطلب	نوع المهمة	تاريخ المهمة	تاريخ انتهاء اتفاقية مستوى الـ	
<a href="#">الرد على الطلب</a>	إصدار رخصة مشاريع حكومية	دفع الأيجار السطحي	2025-11-17T11:27:54Z	02/12/2025		
<a href="#">الرد على الطلب</a>	إصدار رخصة مشاريع حكومية	دفع المقابل المالي	2025-11-17T11:27:54Z	02/12/2025		

19- قم بالموافقة على الإقرار ثم اضغط على زر "إرسال" وقم بسداد رسوم "الايجار السطحي".

توبيه هام

يرجى العلم أنه تم إصدار رقم فاتورة الأيجار السطحي للرخصة. لإنهاء العملية واستلام رقم السداد. يجب عليك تأكيد الإقرار أدناه ثم إرسال الطلب خلال 15 يوم علقاً بأنه في حال عدم الإرسال خلال المهلة المحددة. فسيتم إلغاء طلب الإصدار تلقائياً.

سداد

SAADAH

رسوم الأيجار السطحي

عزيزي المستثمر، يرجى ملاحظة أن رسوم الأيجار السطحي غير قابلة للاسترداد بعد الموافقة على طلبك.

سيتم إلغاء طلبك إذا لم يتم الدفع خلال 15 أيام.

رسوم الأيجار السطحي10000 ع.ا

حالة الدفع: عملية الدفع غير مكتملة

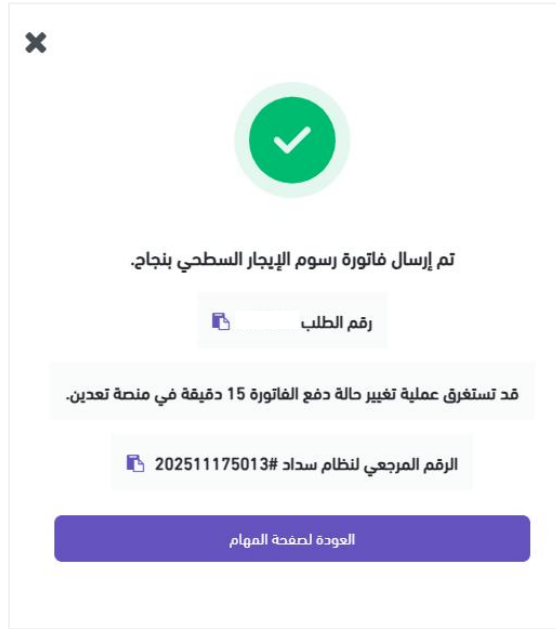
الرقم المرجعي للدفع من خلال سداد من خلال البنك المحلي الخاص بك سيظهر بعد التأكيد على الإقرار التالي

☐ أقر بمعرفتي أن رسوم تقديم الطلب غير مستردة في حالة رفض الطلب أو إلغائه

إرسال

إلغاء

بعدها ستظهر رسالة "تم إرسال فاتورة رسوم الإيجار السطحي بنجاح".



20- بعدها قم بفتح صفحة "دفع المقابل المالي" قم بالموافقة على الإقرار ثم اضغط على زر "إرسال" وقم بسداد رسوم "المقابل المالي".

تنويه هام

يرجى العلم أنه تم إصدار رقم فاتورة المقابل المالي للرخصة. لإتمام العملية واستلام رقم السداد، يجب عليك تأكيد الإقرار أدناه ثم إرسال الطلب خلال 15 يوم. علماً بأنه في حال عدم الإرسال خلال المهلة المحددة، فسيتم إلغاء طلب الإصدار تلقائياً.

**الدفع**

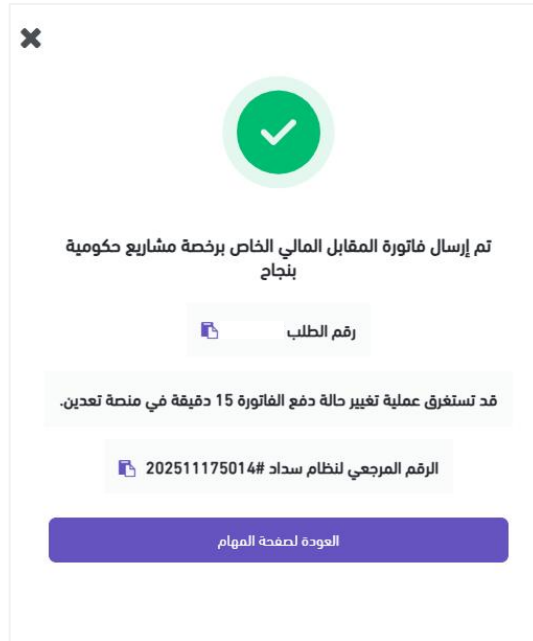
سينم إلغاء طلبك إذا لم يتم الدفع خلال 15 يوم.

رسوم المقابل المالي 7444444.37

☐ أقر بمعرفتي أن رسوم المقابل المالي غير مستردة.

إرسال

بعدها ستظهر رسالة "تم إرسال فاتورة المقابل المالي الخاص برخصة مشاريع حكومية بنجاح".



21- بعد ذلك سيتم مراجعة الطلب من قبل الفريق المختص ، وبعد الانتهاء سيتم اشعارك بسداد رسوم "إصدار الرخصة" عن طريق الذهاب إلى "قائمة المهام" ستظهر نوع المهمة "الدفع" قم بالضغط على زر "الرد على الطلب" .

**قائمة المهام**

Task Types

Request Type

Request ID

رقم الطلب	نوع الطلب	نوع المهمة	تاريخ المهمة	تاريخ انتهاء اتفاقية مستوى ال	
	إصدار رخصة مشاريع حكومية	الدفع	2025-11-17T13:30:33Z	17/12/2025	<a href="#">الرد على الطلب</a>

الصفحة الرئيسية

الرخص

الطلبات

الضمانات المالية

الشركات

التقارير الدورية

المفوضين

**قائمة المهام**

22- بعد ذلك ستظهر شاشة "الدفع" قم بالموافقة على الإقرار والضغط على "إرسال" لسداد رسوم إصدار الرخصة.

تنويه هام

يرجى العلم أنه تم إصدار رقم فاتورة إصدار الرخصة. إتمام العملية واستلام رقم السداد يجب عليك تأكيد الإقرار أدناه ثم إرسال الطلب خلال 30 يوم. علقاً بأنه في حال عدم الإرسال خلال المهلة المحددة، سيتم إلغاء طلب الإصدار تلقائياً.

الدفع

عزيزي المستثمر، يرجى ملاحظة أن رسوم إصدار الرخصة غير قابلة للاسترداد بعد الموافقة على طلبك.

سيتم إلغاء طلبك إذا لم يتم الدفع خلال 29 أيام.

رسوم تقديم الرخصة 20000

الرقم المرجعي للدفع من خلال سداد من خلال البنك المحلي الخاص بك سيظهر بعد التأكيد على الإقرار التالي

☐ أقر بمعرفتي أن رسوم إصدار الرخصة غير مستردة.

بعدها ستظهر رسالة "تم إرسال فاتورة إصدار رخصة مشاريع حكومية بنجاح".

×

✓

تم إرسال فاتورة إصدار رخصة مشاريع حكومية بنجاح

رقم الطلب

سيتم إصدار الرخصة الخاصة بك تلقائياً بعد الدفع بنجاح. قد تستغرق عملية تغيير حالة دفع الفاتورة 15 دقيقة في منصة تعددين.

الرقم المرجعي لنظام سداد #20251185018

العودة لصفحة المهام

بعد الانتهاء من سداد رسوم إصدار الرخصة يمكنك تحميل الرخصة الإلكترونية من خلال الذهاب إلى قسم "الرخص" ثم الضغط على زر "تحميل".

الرخص							الصفحة الرئيسية
							الرخص
							الطلبات
							الضمانات المالية
رقم الرخصة	نوع الرخصة	مدة الرخصة	المعادن	تاريخ إصدار الرخصة	تاريخ إنتهاء الرخصة	حالة الرخصة	إجراءات
رخصة المشاريع الحكومية	ح	البحر: (أي صحر ملائ...	2025-11-09	2027-11-30	فعال	تحميل	إجراء

شكراً